

Trasa B - MM optika

Obsazovací plán propojovacích panelů FO - MAX v RD-BTM5

Schéma zapojení propojovacího panelu FO1 v RD-BTM5:

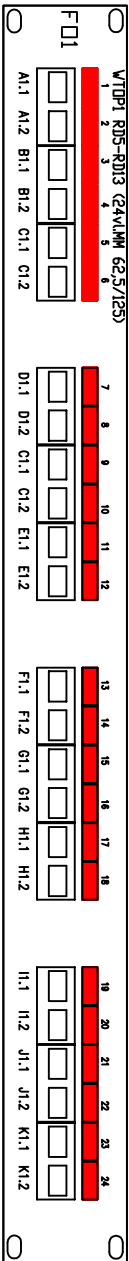


Schéma zapojení propojovacího panelu FO2 v RD-BTM5:

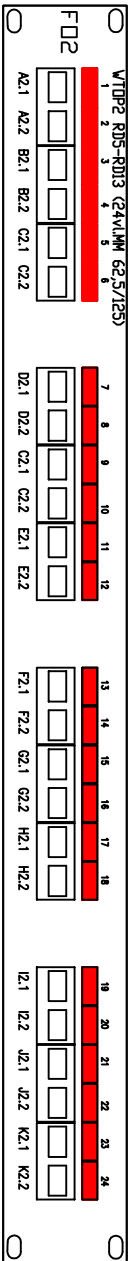


Schéma zapojení propojovacího panelu FO3 v RD-BTM5:

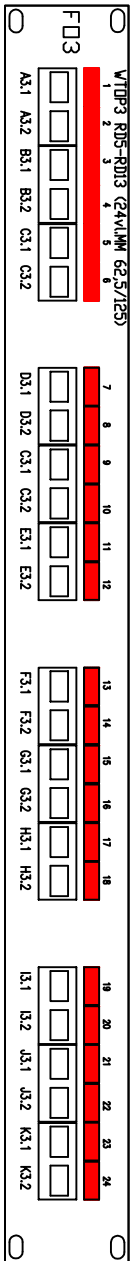


Schéma zapojení propojovacího panelu FO4 v RD-BTM5:

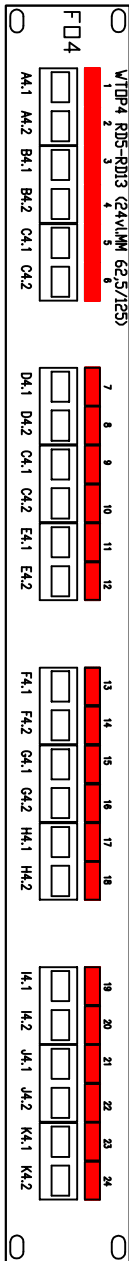


Schéma zapojení propojovacího panelu FO5 v RD-BTM5:

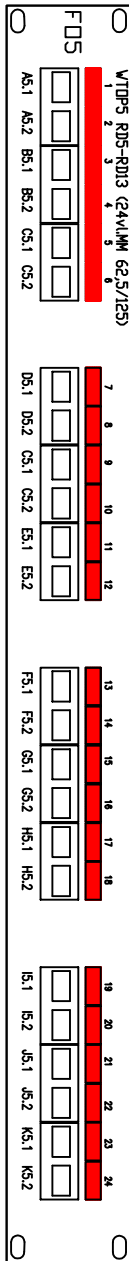
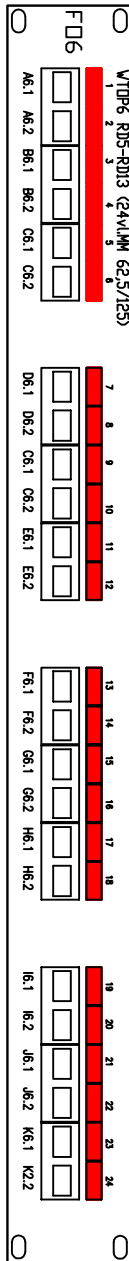


Schéma zapojení propojovacího panelu FO6 v RD-BTM5:



Trasa B - SM optika

Obsazovací plán propojovacích panelů FO - MAX v RD-BTM5

Schéma zapojení propojovacího panelu FO7 v RD-BTM5:

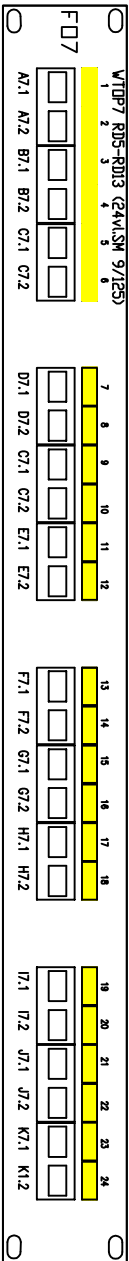


Schéma zapojení propojovacího panelu FO8 v RD-BTM5:

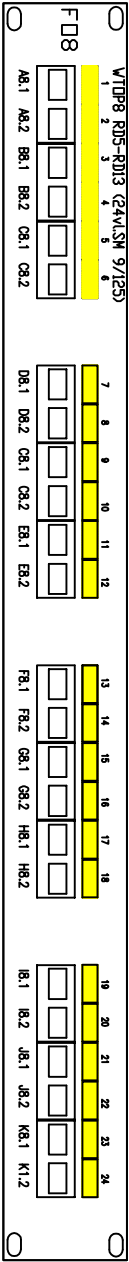


Schéma zapojení propojovacího panelu FO9 v RD-BTM5:

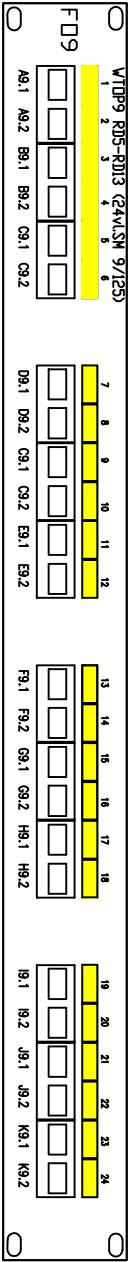


Schéma zapojení propojovacího panelu FO10 v RD-BTM5:

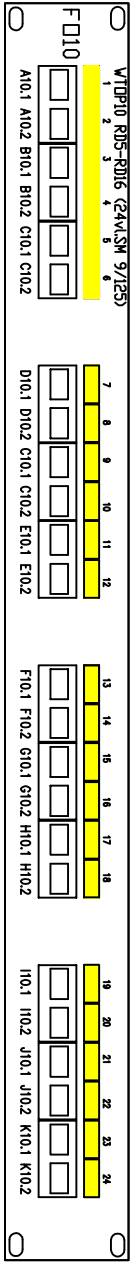


Schéma zapojení propojovacího panelu FO11 v RD-BTM5:

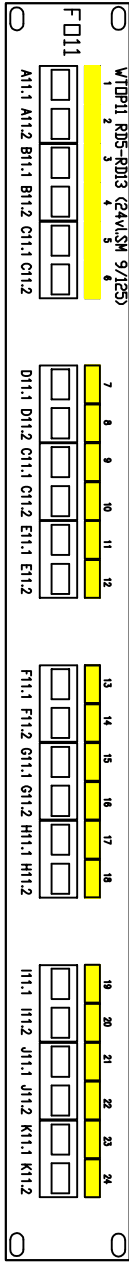
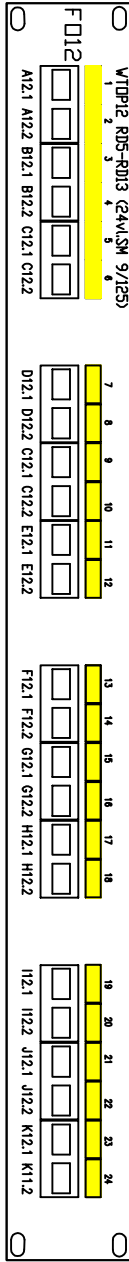


Schéma zapojení propojovacího panelu FO12 v RD-BTM5:



Změna č.	Popis	Vypracoval/podpis	datum
			zakázka

Zakázka:	3E12B09001	Datum:	14.4.2012
Investor:	ČNB Na Příkopě 28, 115 03 Praha 1	Kontroloval:	P. Kroužil
Stavba:	OPTIMALIZACE VÝPOČETNÍCH STŘEDISEK ÚSTŘEDÍ ČNB, Na Příkopě 28, Praha 1	Zodp. projektant:	P. Kroužil
Část stavby:	F1.4.h ZARÍZENÍ SLABOPROUDÉ ELEKTROTECHNIKY	Vypracoval:	P. Kroužil
Subor-objekt:	Strukturované kabeláž	Kreslil:	P. Kroužil
Název výkresu:			
OBSAZOVACÍ PLÁN PP FO v RD-BTM5			
Formát:	2A4	Archivní číslo:	3E004-12
Měřítko:	-	Počet listů:	1
Stupeň:	DPS	List č.:	1
číslo výkresu			F1.4h.2.2